



R A P O R T

PRIVIND PROFILUL BENEFICIARULUI PLATFORMEI ELECTRONICE PENTRU CETĂȚENI SIPOCA 706 - perioada noiembrie 2023 - martie 2026 -

Profilul beneficiarului platformei electronice pentru cetățeni SIPOCA 706, extras din datele celor 218 persoane care au optat să răspundă la "chestionarul de profil al beneficiarului" în perioada noiembrie 2023 - martie 2026, relevă un segment de populație activ, matur și cu un nivel de educație peste medie.

Rezultatele chestionarului de profil al beneficiarului sunt anexate la prezentul raport.

ANALIZA STRUCTURATĂ se prezintă astfel:

1. Analiza demografică

- **Segmentul de vârstă dominant** - Grupele 27-35 ani (27,5%) și 36-44 ani (24,3%) cumulează peste jumătate din utilizatorii platformei. Aceasta indică faptul că **platforma deservește în principal populația activă.**
- **Distribuția pe gen** - Există o prezență majoritară a femeilor (57,3%). În contextul asistenței sociale, acest lucru sugerează adesea că femeile sunt interfața principală a familiei în relația cu instituțiile statului sau beneficiarii direcți ai programelor de suport parental/social.
- **Mediul de rezidență** - Predomină persoanele din mediul urban (61,5%), cu o concentrare majoră în **București și județul Argeș.**

Observație - Deși respondenții din mediul urban domină (61,5%), prezența de 38,5% în mediul rural este semnificativă și necesită puncte de acces sau asistență pentru persoanele cu studii medii sau primare.

2. Statutul socio-economic

- **Nivelul educațional** - Profilul este atipic de ridicat pentru beneficiarii clasici de asistență socială „pasivă”: 54,2% au studii superioare și postuniversitare. Acest lucru sugerează că **platforma SIPOCA 706 este utilizată pentru a accesa informații privind beneficiile de asistență socială**, iar accesarea platformei necesită un anumit nivel de alfabetizare digitală.



- **Ocupație și venituri:**

- 45% dintre respondenți sunt angajați, iar 11,5% sunt lucrători independenți;
- venitul predominant este între 3.000 - 8.500 lei (39,9%);

Observație - Deși majoritatea sunt integrați în câmpul muncii, există un segment de **10,6% fără venituri** și **6,8% șomeri** care reprezintă grupul țintă critic pentru intervenții de protecție socială.

3. Dinamica familială

- **Structura familiei** - Beneficiarul tipic face parte dintr-o familie cu copii (57,8%), având în general **1 copil (37,2%)** sau **2 copii (21,6%)**;
- **Starea Civilă** - Peste jumătate dintre respondenți sunt **căsătoriți (55,5%)**;

Observație - Procentul de **6,9% familii monoparentale** și **12,8% persoane divorțate** indică sub-grupuri care ar putea necesita servicii specifice de consiliere sau sprijin financiar.

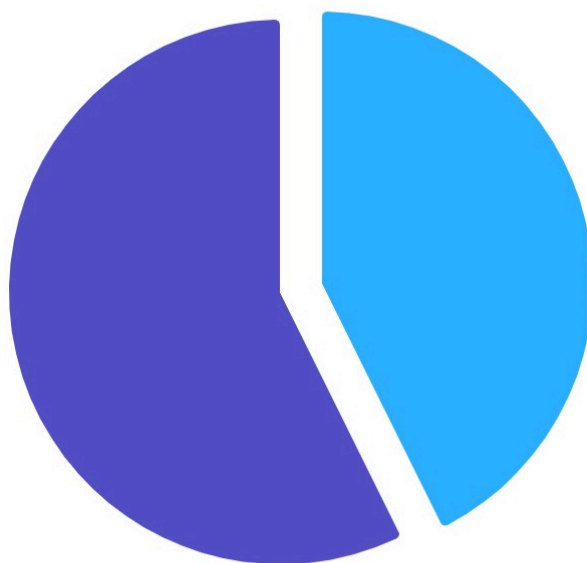
CONCLUZII

Profilul beneficiarului platformei electronice pentru cetățeni SIPOCA 706 nu corespunde unei persoane aflate în dependență socială în sens clasic, ci mai degrabă corespunde **unui cetățean activ, familiarizat cu tehnologia, interesat să își eficientizeze interacțiunea** cu instituțiile statului în ceea ce privește informarea asupra eligibilității și accesului la beneficiile de asistență socială.



ANEXĂ la raport
Rezultatele chestionarului de profil al beneficiarului

Genul



● Masculin - 93 ● Feminin - 125

Highcharts.com

42,7 % - masculin

57,3 % - feminin



Grupe de vârstă



Highcharts.com

6,9 % - 0-17 ani

10,1 % - 18-26 ani

27,5 % - 27-35 ani

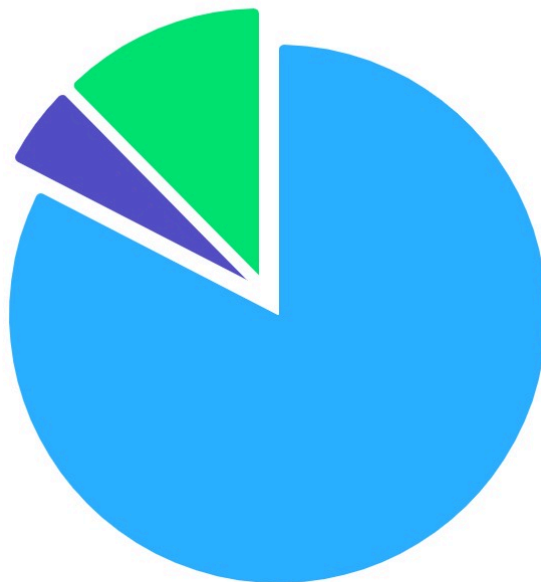
24,3 % - 36-44 ani

22,5 % - 45-60 ani

8,7 % - peste 60 ani



Țara de origine



- State membre ale Uniunii Europene - 180
- State membre ale Spațiului Economic European și Elveția - 11
- State terțe - 27

Highcharts.com

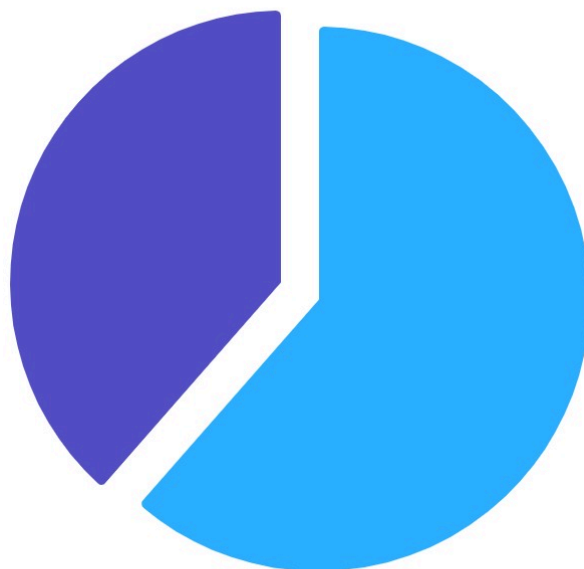
82,6 % - state membre ale Uniunii Europene

5,0 % - state membre ale Spațiului Economic European și Elveția

12,4 % - state terțe



Locul de domiciliu/resedință



● Urban - 134 ● Rural - 84

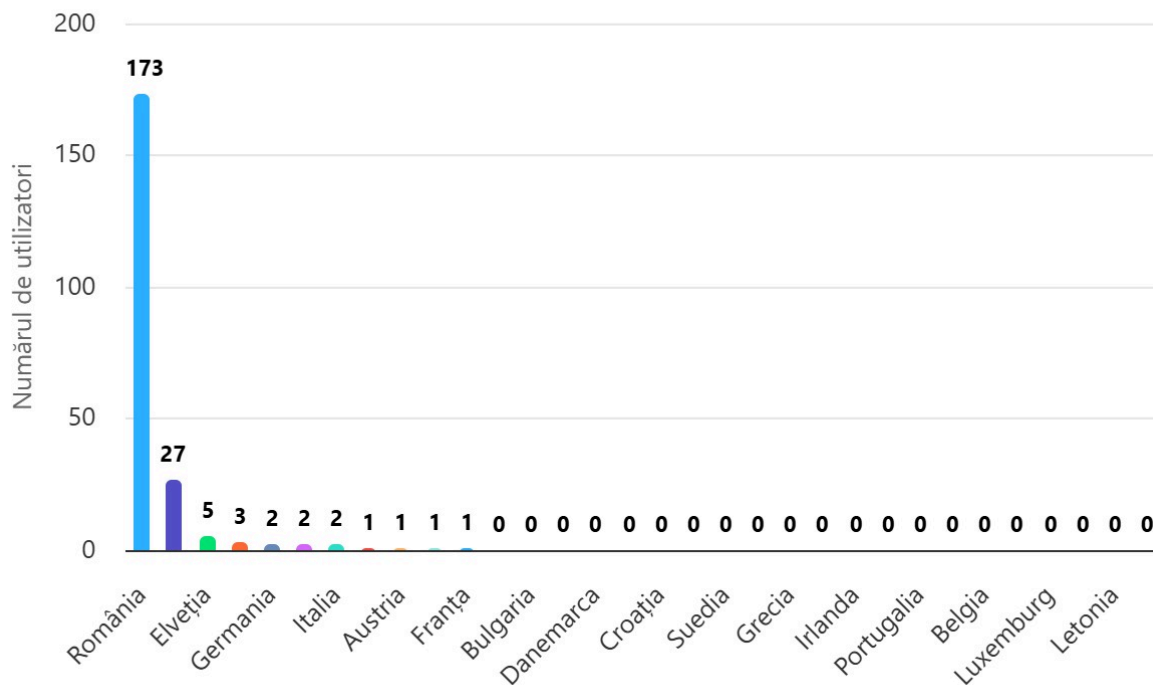
Highcharts.com

61,5 % - urban

38,5 % - rural



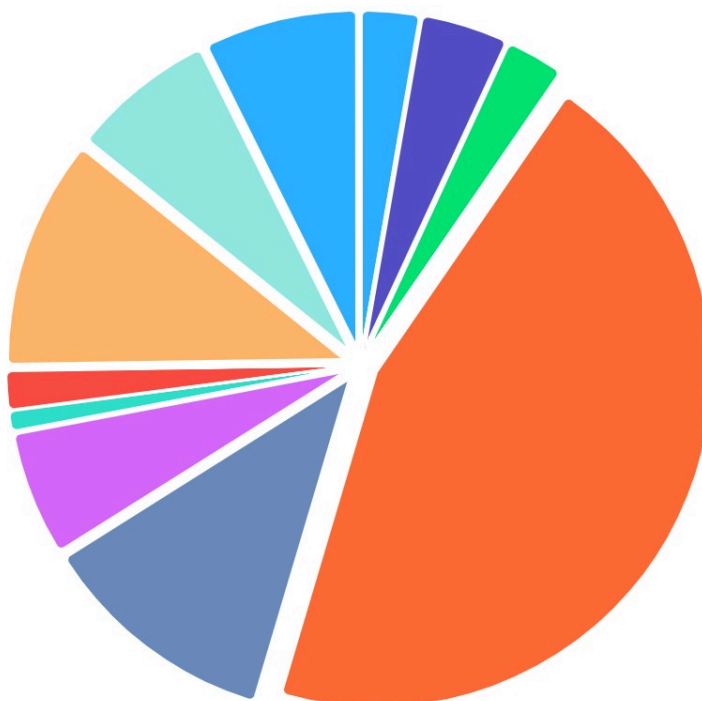
Situație utilizatori pe Țara



Highcharts.com



Statut social



elev - 6	student/masterand/doctorand - 9
întreprinzător - 6	angajat/salariat - 98
lucrător independent - 25	casnic(ă) - 13
zilier - 2	lucrător sezonier - 4
pensionar - 24	fără ocupație/șomer - 15
altă categorie - 16	

Highcharts.com

2,8 % - elev

4,1 % - student/masterand/doctorand

2,8 % - întreprinzător

45,0 % - angajat/salariat

11,5 % - lucrător independent

6,0 % - casnic(ă)

0,9 % - zilier

1,8 % - lucrător sezonier

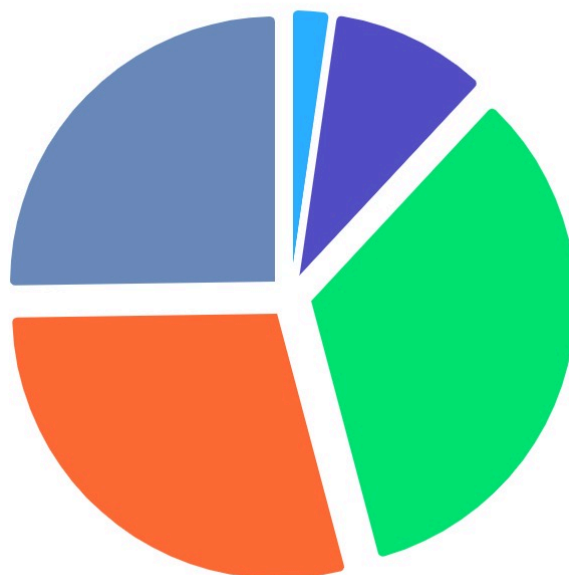
11,0 % - pensionar

6,8 % - fără ocupație/șomer

7,3 % - altă categorie



Nivel de educație



- fără studii - 5
- studii primare - 21
- studii medii - 74
- studii universitare - 63
- studii postuniversitare (doctorat/masterat) - 55

Highcharts.com

2,3 % - fără studii

9,6 % - studii primare

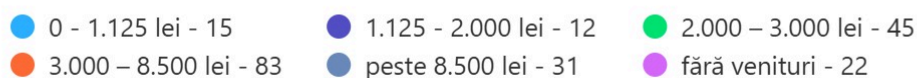
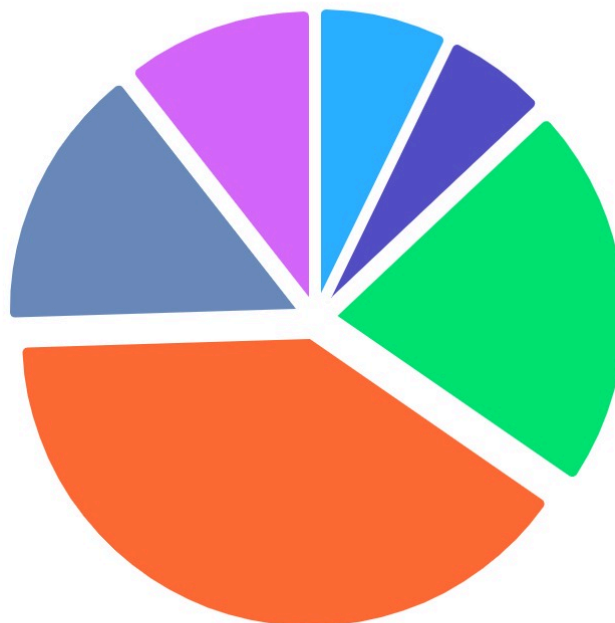
33,9 % - studii medii

28,9 % - studii universitare

25,3 % - studii postuniversitare (doctorat/masterat)



Veniturile lunare ale dvs



Highcharts.com

7,2 % - 0 - 1.125 lei
5,8 % - 1.125 - 2.000 lei
21,6 % - 2.000 – 3.000 lei
39,9 % - 3.000 – 8.500 lei
14,9 % - peste 8.500 lei
10,6 % - fără venituri



Situația familială



● persoană singură - 57 ● familie fără copii - 20
● familie monoparentală cu copii - 15 ● familie cu copii - 126

Highcharts.com

26,1 % - persoană singură

9,2 % - familie fără copii

6,9 % - familie monoparentală cu copii

57,8 % - familie cu copii



Numărul copiilor din familie



● fără copii - 65 ● 1 copil - 81 ● 2 copii - 47 ● 3 copii - 14
● 4 copii - 5 ● peste 4 copii - 6

Highcharts.com

29,8 % - fără copii

37,2 % - 1 copil

21,6 % - 2 copii

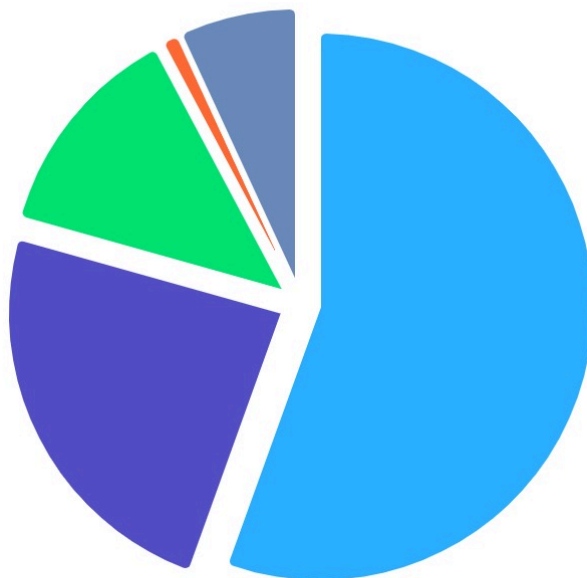
6,4 % - 3 copii

2,3 % - 4 copii

2,8 % - peste 4 copii



Stare civilă



● căsătorit - 121 ● necăsătorit - 52 ● divorțat - 28
● uniune consensuală - 2 ● văduv - 15

Highcharts.com

55,5 % - căsătorit

23,9 % - necăsătorit

12,8 % - divorțat

0,9 % - uniune consensuală

6,9 % - văduv